

Алгоритм регистрации родителей (законных представителей) и записи детей на обучение по программам дополнительного образования в «НАВИГАТОРЕ ДОПОЛНИТЕЛЬНОГО ОБРАЗОВАНИЯ РЯЗАНСКОЙ ОБЛАСТИ»

Электронная запись в программу любого учреждения дополнительного образования г. Рязани и Рязанской области теперь производится именно через «Навигатор».

Обращаем Ваше внимание, что регистрацию в Навигаторе (Личный кабинет) и запись ребенка может осуществлять **только законный представитель ребенка (родитель) или сам ребенок при достижении им 14 лет.**

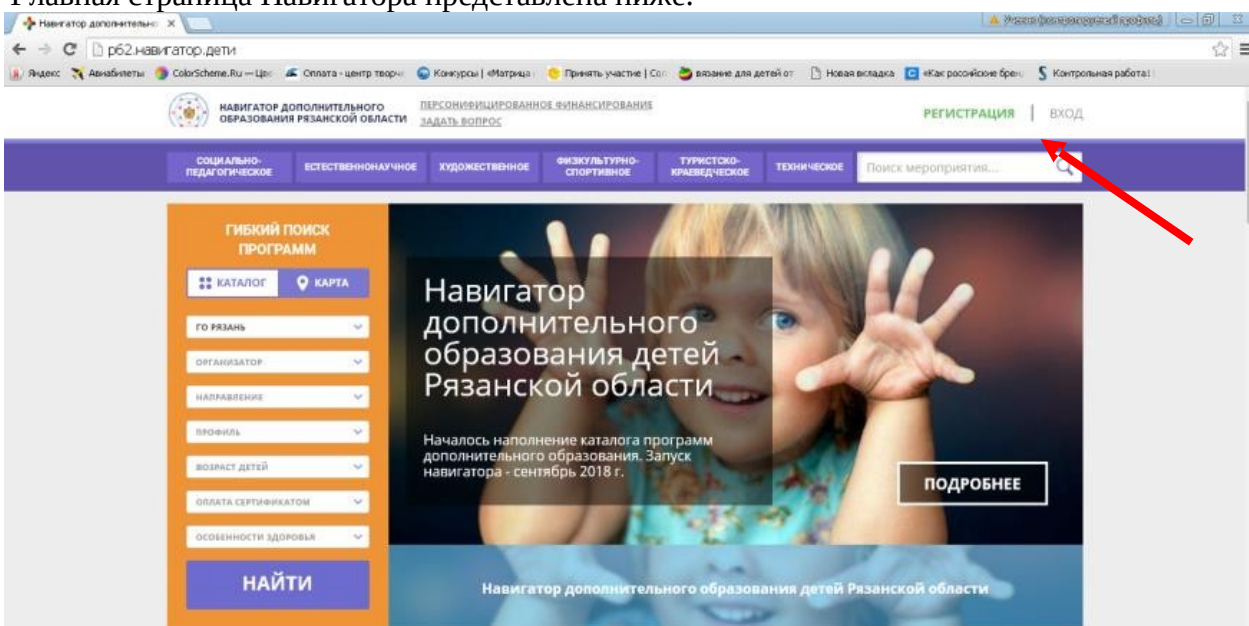
Личные кабинеты и заявки от детей младше 14 лет не рассматриваются.

1. Вариант 1: Откройте любой браузер и в строке адреса введите следующий адрес на русском языке): **rb2.навигатор.дети** и нажмите Enter.

Вариант 2: Можно в поисковой строке любого браузера написать - Навигатор дополнительного образования Рязанской области - Enter.



1. Главная страница Навигатора представлена ниже.

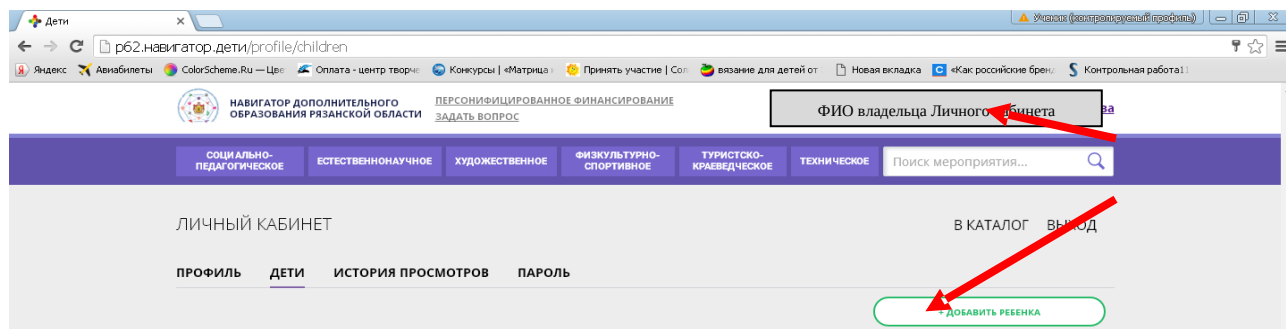


2. Для **первоначальной** (если еще нет Личного кабинета в Навигаторе) регистрации в Навигаторе нажмите кнопку **«Регистрация»**
3. Окно регистрации выглядит следующим образом:

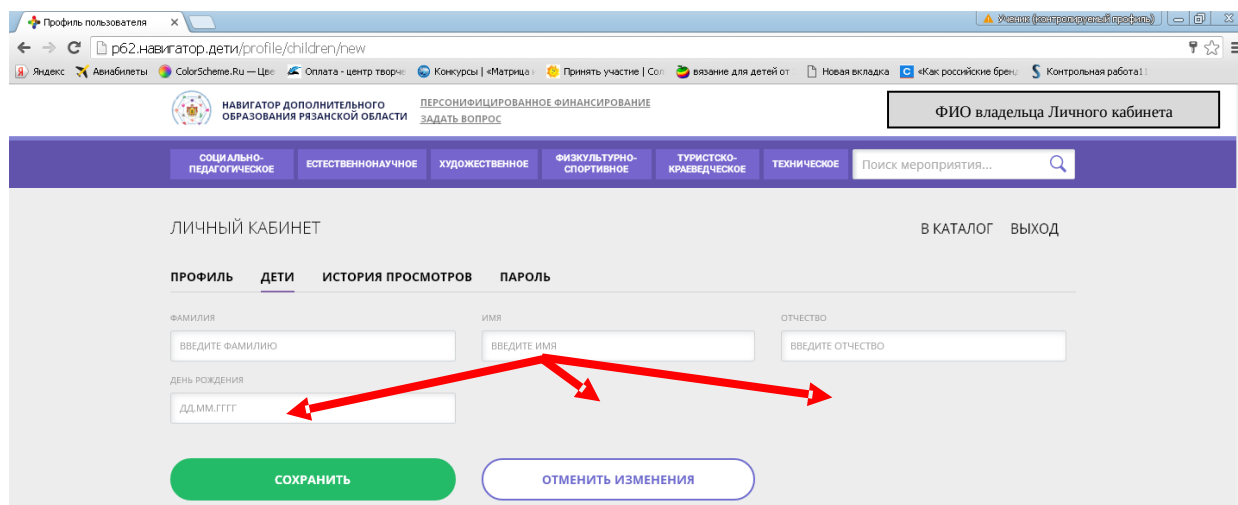
4. Инструкция по регистрации родителя (законного представителя ребенка):

- a. Выберите муниципалитет: **ГО Рязань**
- b. Введите Вашу фамилию
- c. Введите Ваше имя
- d. Введите Ваше отчество
- e. Введите номер Вашего мобильного телефона
- f. Введите адрес реальной действующей электронной почты
- g. Наберите привязанный к эл.почте пароль
- h. Нажмите **«Зарегистрироваться»**

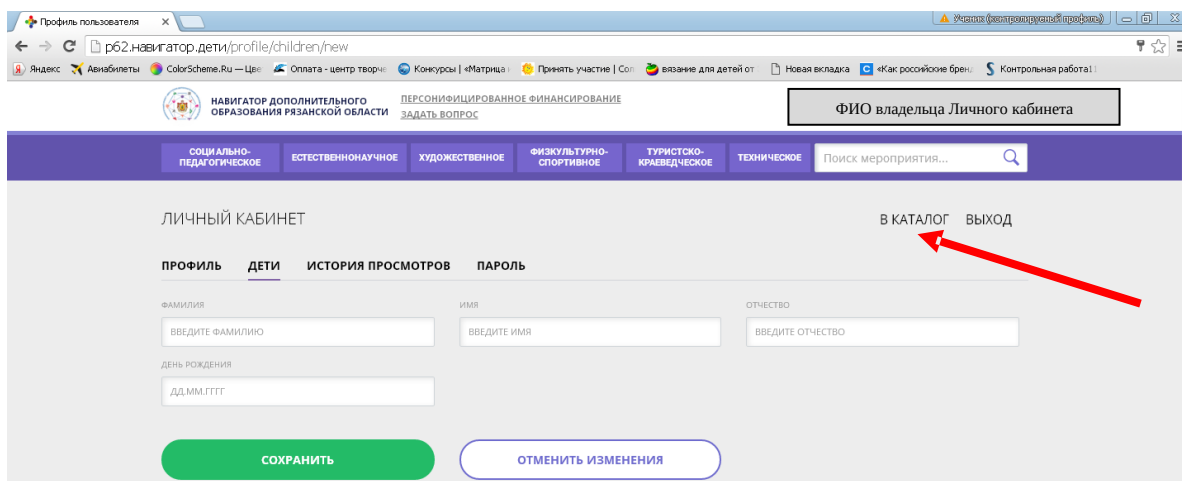
5. Постарайтесь **запомнить и даже записать** логин и пароль! Нельзя повторно зарегистрировать ребенка в Навигаторе, если вы создадите другой Личный Кабинет, система выдаст предупреждение, что такой человек уже присутствует.
6. После регистрации войдите в Личный кабинет, нажав на свои фамилию, имя и отчество в верхнем правом углу экрана, для регистрации ребенка.



7. Выберите вкладку **«Дети»** нажмите на кнопку **«Добавить ребенка»**. Введите данные ребенка и сохраните изменения.



8. Теперь Вы можете перейти к процедуре записи в наше учреждение.
9. Вернитесь на главную страницу, нажав на вкладку **В КАТАЛОГ** в верхнем правом углу.



10. В строке «Муниципалитет» выберите «ГО Рязань» в строке «Организатор» **Центр детского творчества «Стрекоза»** нажмите вкладку **НАЙТИ**
11. Вы попадаете на страницу, где представлены все программы, реализуемые МБУДО «Центр детского творчества «Стрекоза» в данном учебном году.
(Если Вы случайно или по необходимости закрыли страницу с Навигатором, повторно пользоваться порталом нужно через кнопку «Вход» Введите логин (адрес электронной почты) и пароль).
12. Выберите интересующую Вас программу, пользуясь фильтром «Направленность» (для Шахмат «физкультурно-спортивная») в левой стороне Меню (или в строке поиска фиолетового цвета) и нажать кнопку «НАЙТИ».

13. Например, программа «**ШАХМАТЫ**»

14. Под фотогалереей во вкладке «**ГРУППЫ**» Вы видите группы, в которых доступна запись на учебный год с активной клавишей **ЗАПИСАТЬСЯ**

15. Выбрав нужную группу, нужно нажать «Записаться» и следовать указаниям на экране: подтвердить выбор группы, нажав кнопку «Далее» выбрать ФИО ребенка (в пустом квадрате поставьте галочку V), вновь нажмите кнопку «Далее»

На скриншоте показана страница программы «Шахматы». В верхней части страницы есть кнопки «ЗАПИСЬ ПРИОСТАВЛЕНА» и «ОТЛОЖИТЬ», где «ОТЛОЖИТЬ» выделена красным овалом. Слева от фотографии группы детей за шахматным столом перечислены характеристики программы: Возраст от 7 до 17 лет, План приема: до 30 детей, Форма обучения: оч-ная, Оплата сертификатом: Да, ОВЗ: Нет, Адрес: г. Рязань, улица Стройкова, 86, Муниципалитет: ГО Рязань. Внизу страницы есть кнопки «ОПИСАНИЕ», «ГРУППЫ», «ОТЗЫВЫ (1)», «АНКЕТА» и «МЕСТО НА КАРТЕ».

16. Электронная заявка попадёт к организатору по завершению последнего ШАГА:

ВНИМАНИЕ! Расписание по **ВСЕМ** программам представлено не полностью. Уточняйте его в учреждении или у своего педагога.

На скриншоте показан экран «ОФОРМЛЕНИЕ ЗАЯВКИ» для ансамбля «Фантазия». В центре экрана изображена планета Земля, окруженная иконками различных культур и искусств. Справа от изображения текст: «Заявка принята и будет обработана в ближайшее время.» и «Внимание! Настоящая заявка не является фактом зачисления на обучение.» Ниже текст: «На вашу электронную почту направлено уведомление с контактами организатора. Если с вами не связались в течение 3-х рабочих дней, пожалуйста, позвоните по указанному телефону для уточнения статуса заявки.» Внизу находится зеленая кнопка «Да, понятно» и кнопки для приглашения друзей в социальные сети.

17. На адрес электронной почты, указанной при регистрации, поступит письмо, которое **необходимо** открыть и перейти по гиперссылке. Этим Вы подтверждаете активность своей электронной почты и сможете восстановить пароль, если забудете его.
18. Не забудьте обратиться к администратору учреждения, лично подтвердить свою регистрацию в Навигаторе, получить и заполнить бланк Заявления, предоставив необходимые документы согласно Информации о записи в объединения **(на сайте Центра).**